

THÔNG BÁO
Về việc hướng dẫn sinh viên khóa tuyển sinh 2025
sử dụng email sinh viên

Thực hiện Quyết định số 1190/QĐ-ĐHĐT ngày 06 tháng 9 năm 2018 của Trường Đại học Đồng Tháp về việc ban hành quy định sử dụng hộp thư điện tử (email) của sinh viên, mỗi sinh viên của Trường đều được tạo 01 email sinh viên có tên miền ***@student.dthu.edu.vn** để sử dụng trong thời gian học tập tại Trường.

Nhà Trường thông báo đến sinh viên khóa tuyển sinh 2025 thực hiện kích hoạt sử dụng email sinh viên như sau:

1. Sinh viên truy cập vào website <https://sinhvien.dthu.edu.vn>, sử dụng tài khoản đã được cấp khi nhập học, để đăng nhập. Sau khi đăng nhập thành công, để xem địa chỉ Email DThU và mật khẩu đăng nhập, sinh viên vào mục *Thông tin chung / Thông tin sinh viên* và xem nội dung tại *Thông tin cá nhân*.

2. Sinh viên thực hiện kích hoạt sử dụng và thay đổi mật khẩu sau lần truy cập đầu tiên vào hộp thư, theo tài liệu hướng dẫn kèm theo thông báo này.

Trong quá trình thực hiện, nếu có vấn đề cần hỗ trợ. Sinh viên có thể liên hệ qua Số ĐT: **0277 3882816** – hoặc gửi mail đến hộp thư helpdesk@student.dthu.edu.vn

Đề nghị sinh viên khóa tuyển sinh 2025 và các đơn vị liên quan, hỗ trợ sinh viên thực hiện theo tinh thần thông báo này./.

Nơi nhận:

- Các lớp sinh viên năm nhất;
- Các khoa, các đơn vị liên quan;
- Cố vấn học tập, QLSV các khoa;
- Đăng: Website, D-Office;
- Lưu: VT. (HTT)

KT. HIỆU TRƯỞNG
PHÓ HIỆU TRƯỞNG

Cao Dao Thép

HƯỚNG DẪN KÍCH HOẠT SỬ DỤNG EMAIL SINH VIÊN

- Nội dung thực hiện:

- Kích hoạt sử dụng email sinh viên (@student.dthu.edu.vn)
- Cung cấp gmail cá nhân (@gmail.com). Sử dụng khi quên mật khẩu email sinh viên, cần phục hồi.

- Yêu cầu: Cần có tài khoản gmail cá nhân (@gmail.com)

Bước 1: Kích hoạt sử dụng email sinh viên (@student.dthu.edu.vn) đối với sinh viên năm nhất

- Đăng nhập <https://mail.google.com> . Nhập địa chỉ email sinh viên và ấn “Tiếp theo” .

- Nhập vào mật khẩu ban đầu của mail sinh viên. Mật khẩu có trong website <https://sinhvien.dthu.edu.vn>.

- Xác nhận đồng ý điều khoản của *Google Workspace for Education* bằng cách ấn “*Tôi hiểu*”. Sau đó thực hiện tạo mật khẩu mới (nhập 02 lần mật khẩu mới).

sử dụng tài khoản của mình để truy cập vào các dịch vụ của bên thứ ba, thì các điều khoản và chính sách riêng do các bên thứ ba đó đặt ra sẽ được áp dụng.

Một số dịch vụ bổ sung có hiển thị quảng cáo. Tuy nhiên, nếu bạn đang sử dụng tài khoản mới này (0024318888@student.dthu.edu.vn) cho trường tiểu học và trung học (K-12), thì chúng tôi sẽ không hiển thị các quảng cáo được cá nhân hoá cho bạn, nghĩa là chúng tôi không sử dụng thông tin từ tài khoản hoặc hoạt động trước đây của bạn để nhằm mục tiêu cho quảng cáo. Tuy nhiên, chúng tôi có thể hiển thị quảng cáo dựa trên những yếu tố khác như cụm từ bạn tìm kiếm, thời gian trong ngày hoặc nội dung của trang bạn đang đọc.

Việc bạn sử dụng các dịch vụ của Google thông qua tài khoản 0024318888@student.dthu.edu.vn này cũng phải tuân theo các quy định hạn chế trong chính sách nội bộ của trường bạn.

Bạn có thể xem lại và thay đổi các chế độ cài đặt về quyền riêng tư của mình trên trang myaccount.google.com.

Bạn nên nhờ trường học, cha mẹ hoặc người giám hộ giải thích rõ thông báo này hoặc bất kỳ thông tin nào trong các đường liên kết được chia sẻ ở trên

Tôi hiểu

Tìm hiểu thêm về chọn mật khẩu thông minh



Tạo mật khẩu mới và mạnh mà bạn không dùng cho các trang web khác.

Tạo mật khẩu

Xác nhận mật khẩu

Đổi mật khẩu

Hoàn thành kích hoạt sử dụng email sinh viên !

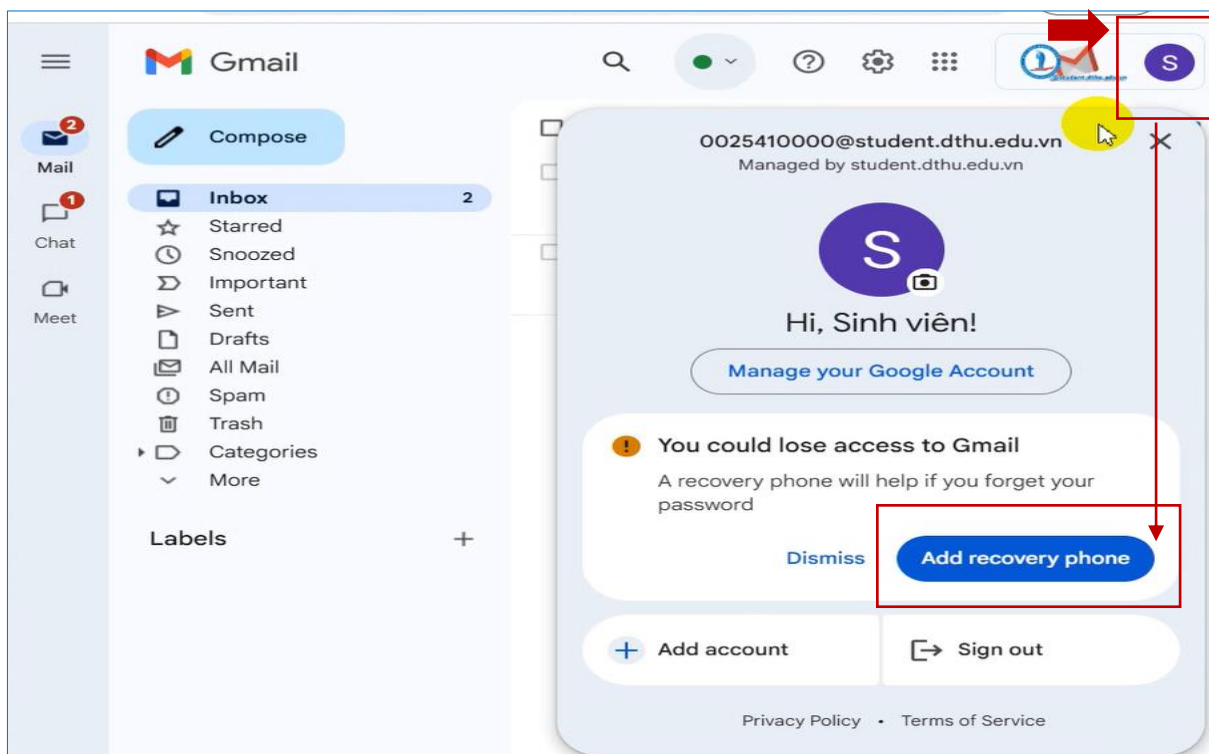
Welcome to Gmail

With email, chat, and video calls in one place, it's easy to stay connected and get things done.

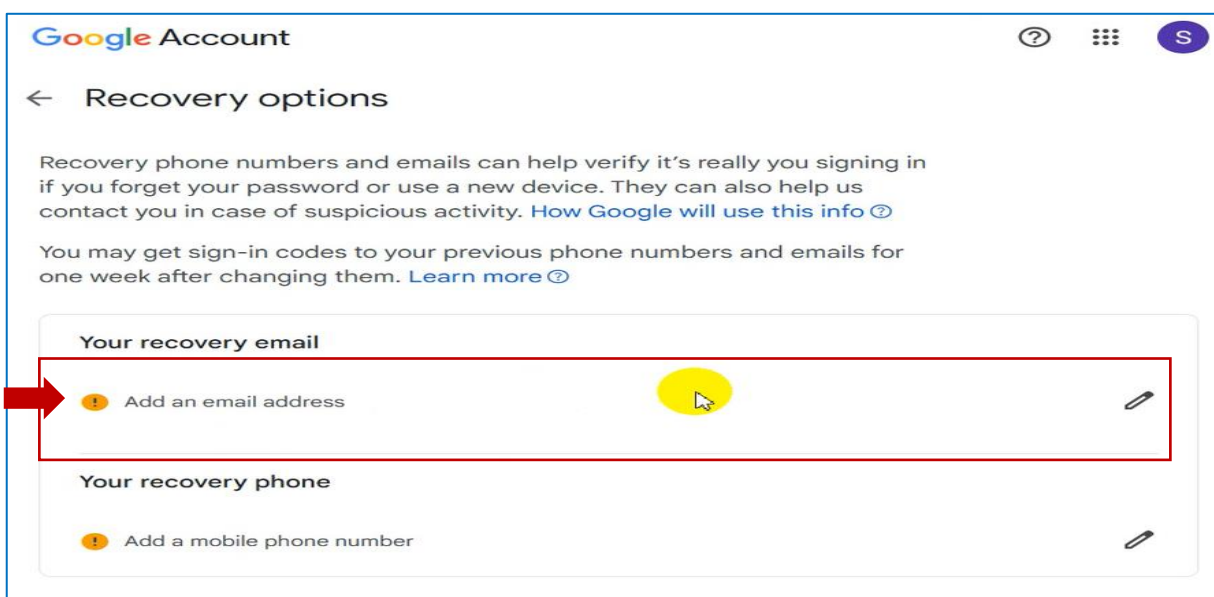
Get started

Bước 2: Cung cấp email cá nhân (@gmail.com) cho email sinh viên (@student.dthu.edu.vn)

- Click vào biểu tượng góc trên bên phải, chọn “Add recovery phone” .



- Lựa chọn cung cấp địa chỉ email “Add an email address” .

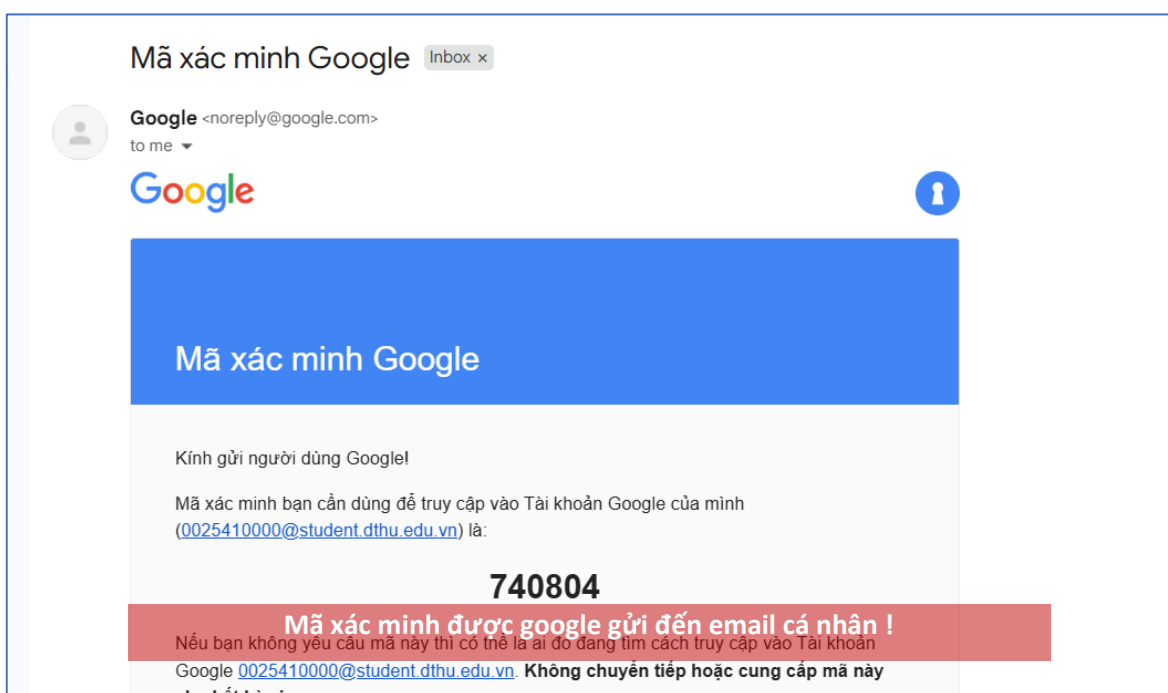


❖ Thực hiện xong bước này, bạn đã hoàn thành liên kết email cá nhân (@gmail.com) với email sinh viên (@student.dthu.edu.vn)

- ✓ **Ghi chú:** Sau khi cung cấp email cá nhân thành công. Trường hợp sinh viên quên mật khẩu. Sinh viên có thể thực hiện chức năng “*Bạn quên mật khẩu?*” để nhận mã xác minh gửi đến email cá nhân (@gmail.com) và tạo lại mật khẩu mới.



The screenshot shows the Google login interface. At the top left is the Google logo. Below it is the text "Chào mừng". There is a dropdown menu for the email address, currently showing "0025410000@student.dthu.edu.vn". To the right is a password input field with the placeholder text "Nhập mật khẩu của bạn". Below the password field is a checkbox labeled "Hiện mật khẩu". At the bottom right, there is a blue button labeled "Tiếp theo". To the left of this button is a link labeled "Bạn quên mật khẩu?", which is highlighted with a red rectangular box. A yellow circle with a red arrow points to this link.



Sinh viên có thể gửi thông tin hỗ trợ các vấn đề liên quan email sinh viên đến email helpdesk@student.dthu.edu.vn hoặc tham khảo hướng dẫn tại website <https://helpdesk.dthu.edu.vn>